

2022-9 061.942-2



Secretaria Municipal da Saúde de São Paulo  
Coordenadoria de Parcerias e Contratação de Serviços de Saúde - CPCSS  
Coordenadoria Regional Leste

R019 - 2016 - Rede Assistencial da Supervisão Técnica de Saúde Ermelino Matarazzo - SECONCI

Trimestre de Avaliação: 2º Trimestre

Ano 2021

REUNIÃO ORDINÁRIA DA COMISSÃO TÉCNICA DE ACOMPANHAMENTO DO CONTRATO:  
R019 - 2016 - Rede Assistencial da Supervisão Técnica de Saúde Ermelino Matarazzo - SECONCI  
Coordenadoria: Coordenadoria Regional Leste

Supervisão:	STS Ermelino Matarazzo
OSS:	Serviço Social da Construção Civil do Estado de São Paulo – SECONCI
Local:	Sala de Reuniões - CPCSS / SMS.G
Data:	02 de Junho de 2022 às 10:00hs
Pauta:	Avaliação dos Indicadores: Equipe mínima, Produção e Qualidade da Execução Contratual do 2º Trimestre de 2021.
Fonte de Dados:	Nº Processo SEI 6018.2021/0001638-7 WEBSSASS - Demonstrativos de Apontamentos Técnicos (7.02)
Arquivos:	EM I e II (046690149, 048961763, 050120087); PI (046690234, 049886848, 050120410); Q5 (044328177); Q6 (063883905); Q7 e Q8 (046690642)

INFORMES GERAIS:

A avaliação do 2º trimestre de 2021 ocorreu fora do cronograma, considerando que em 30 de janeiro de 2020 a Organização Mundial da Saúde - OMS declarou que o surto da doença causada pelo novo Coronavírus constitui uma emergência de saúde pública de importância internacional, o mais alto nível de alerta da OMS, e as legislações conforme segue:

- PORTARIA nº 188, de 03 de Fevereiro de 2020** - Declara Emergência em Saúde Pública de importância Nacional (ESPIN) em decorrência da Infecção Humana pelo novo Coronavírus (2019-nCoV).
- DECRETO Nº 59.283 de 16 de Março de 2020** - Declara situação de emergência no Município de São Paulo e define outras medidas para o enfrentamento da pandemia decorrente do coronavírus.
- PORTARIA Nº 243/ 2020 - SMS.G de 24 de Março de 2020** - Autoriza, de forma transitória e excepcional, através de contratos de caráter temporário e durante o período de emergência, a contratação pelas organizações sociais de profissionais de saúde para apoio ao aumento da capacidade e número de leitos hospitalares e de UTI.
- PORTARIA SMS Nº 240/2020 - SMS.G de 03 de Junho de 2020** - Especifica, de forma transitória e excepcional, os critérios de avaliação dos Contratos de Gestão durante a situação de emergência do Município de São Paulo para enfrentamento da pandemia decorrente da COVID-19.
- PORTARIA Nº 340/2020 - SMS.G de 04 de Setembro de 2020** - Regulamenta a prática da TELEMEDICINA no âmbito da Secretaria Municipal de Saúde, em cumprimento ao Parágrafo Único, Artigo 11, do Decreto Municipal nº 59.396, de 05 de maio de 2020 e a prática da TELEASSISTÊNCIA.
- ORDEM INTERNA Nº 001/2020 - SMS/CMS de 17 de março de 2020** - Estabelece sobre o funcionamento do Conselho Municipal de Saúde e Conselhos Gestores durante o período de Pandemia do coronavírus. (Publicação prorrogada em 24/06/2020, 07/08/2020, 22/09/2020, 01/12/2020 e 10/02/2020).
- PORTARIA Nº 492/2020 - SMS.G de 4 de Dezembro de 2020** - Autoriza, excepcionalmente, a contratação de testes PCR RT Covid nos Contratos de Gestão (Sendo que o art. 1º foi retificado pela Portaria SMS Nº 493 de 8 de Dezembro de 2020) (Publicação prorrogada em 28/12/2020 e 29/01/2021)
- PORTARIA Nº 500/2020 - SMS.G de 11 de Dezembro de 2020** - Retifica os itens 5 e 6 da Portaria nº 240/2020-SMS.G, que especifica de forma transitória e excepcional, os critérios de avaliação dos Contratos de Gestão durante a situação de emergência do Município de São Paulo para enfrentamento da pandemia decorrente da COVID-19.
- PORTARIA Nº 116/2021-SMS.G de 5 de Março de 2021** - Dispõe sobre a não incidência de descontos às entidades parceiras empenhadas na organização e aplicação de imunização contra a COVID-19 e suas atividades correlatas e dá outras providências.
- PORTARIA Nº 139/2021 - SMS.G de 23 de Março de 2021** - Autoriza a utilização das estruturas dos Hospitais Dia para atendimento pós COVID de pacientes que necessitem da continuidade de cuidados hospitalares para internação de média complexidade na especialidade de Clínica Médica, observados adequadamente os critérios clínicos, de infraestrutura, transporte e suporte aos pacientes.
- PORTARIA Nº 141/ 2021 - SMS.G de 24 de Março de 2021** - Estabelece critérios para a restrição no atendimento de consultas presenciais, exames e procedimentos na Rede de Atenção Básica e Especializada a partir de 25 de março de 2021 e revoga a Portaria nº 117, de 05 de março de 2021.

**PORTARIA Nº 143/2021 - SMS.G de 05 de Abril de 2021** - Altera a redação da Portaria SMS-G nº 141, de 24 de março de 2021, que determinou a restrição temporária do atendimento de consultas presenciais, exames, procedimentos na Rede de Atenção Básica e Especializada a partir de 25 de março de 2021.

**LEI Nº 17.565/ 2021 - SMS.G de 08 de Junho de 2021** - Institui o Programa Visita Virtual aos pacientes internados em decorrência do novo coronavírus.

**LEI Nº 17.567/ 2021 - SMS.G de 08 de Junho de 2021** - Dispõe sobre o acompanhamento de pacientes recuperados da Covid-19 pelo Poder Público, e dá outras providências.

**PORTARIA Nº 286/2021 - SMS.G de 23 de Junho de 2021** - Estabelece critérios para a retomada gradual do agendamento de consultas presenciais, exames e procedimentos na Rede de Atenção Básica e Especializada a partir de 24 de junho de 2021 e revoga a Portaria nº 141, de 25 de março de 2021.

**TERMO ADITIVO PUBLICADO NO PERÍODO DE AVALIAÇÃO:**

**TERMO ADITIVO Nº 037/2021** - Aprovação Plano de Trabalho e Plano Orçamentário para o período de 01/04/2021 a 30/06/2021.

**TERMO ADITIVO Nº 038/2021** - Aprovação Plano de Trabalho para a contratação de Testes PCR RT COVID, para o período de 01/04/2021 a 30/06/2021.

**TERMO ADITIVO Nº 039/2021** - Aprovação Plano de Trabalho complementar para o período de 01/05/2021 a 30/06/2021.

**TERMO ADITIVO Nº 040/2021** - Aprovação Plano de Trabalho para aquisição de Oxímetros.

**TERMO ADITIVO Nº 041/2021** - Autorização de compra com saldo remanescente de investimento para UPA Ermelino Matarazzo.

**TERMO ADITIVO Nº 042/2021** - Execução de Obras na AMA/UBS Integrada Jardim Três Marias - Dr. Maurício Zamijovsky.

Passou-se a apresentação dos resultados sintetizados de produção por linha assistencial, no trimestre, assim como a demonstração dos apontamentos da manutenção das equipes mínimas de todo o período:

*[Handwritten signatures and initials in blue ink, including names like 'Stênio' and 'Almeida', and various initials.]*



**Secretaria Municipal da Saúde de São Paulo**  
 Coordenadoria de Parcerias e Contratação de Serviços de Saúde - CPCSS  
 Coordenadoria Regional Leste

R019 - 2016 - Rede Assistencial da Supervisão Técnica de Saúde Ermelino Matarazzo - SECONCI

Ano: 2021 2º Trimestre

R019 - 2016 - Rede Assistencial da Supervisão Técnica de Saúde Ermelino Matarazzo - SECONCI	Produção Trimestral WEBSAASS											Base de Cálculo Déficit de Equipe (Equipe Mínima) - TOTAL			Cálculo desconto Eq. Mínima - Meta Prevista			Trava 100%	
	Abril			Maio			Junho			TOTAL TRIMESTRE			Déficit Profissional QES	Média de Produção Mensal/per profissional	Total de Produção	Total REAL	Total PREV	Total %	Total %
	REAL	PREV	%	REAL	PREV	%	REAL	PREV	%	Total REAL	Total PREV	Total %							
<b>ESF - ESTRATÉGIA SAÚDE DA FAMÍLIA</b>																			
Nº VISITAS DOMICILIAR AGENTE COMUNITÁRIO DE SAÚDE ESF	20818	35600	58,48%	21607	35600	60,69%	24670	35600	69,30%	67095	106800	62,82%	7	200	1400	67095	105400	63,66%	63,66%
Nº ATENDIMENTOS INDIVIDUAIS ODONTO ESF	451	2163	20,85%	541	2163	25,01%	661	2163	30,56%	1653	6489	25,47%			0	1653	6489	25,47%	25,47%
Nº CONSULTA MÉDICA ESF	6104	13640	44,75%	7034	13640	51,57%	6775	13640	49,67%	19913	40920	48,66%	14,5	416	6032	19913	34888	57,08%	57,08%
Nº CONSULTA MÉDICA PSQUIATRA	124	436	28,44%	276	436	63,30%	270	436	61,93%	670	1308	51,22%			0	670	1308	51,22%	51,22%
Nº CONSULTAS ENFERMEIRO ESF	2907	5304	54,81%	3201	5304	60,35%	3016	5304	56,86%	9124	15912	57,34%	1	156	156	9124	15756	57,91%	57,91%
Nº PROCEDIMENTOS INDIVIDUAIS DA EQUIPE ODONTO ESF	575	7543	7,62%	715	7543	9,48%	938	7543	12,44%	2228	22629	9,85%			0	2228	22629	9,85%	9,85%
<b>TOTAL</b>	<b>30979</b>	<b>64686</b>	<b>47,89%</b>	<b>33374</b>	<b>64686</b>	<b>51,59%</b>	<b>36330</b>	<b>64686</b>	<b>56,16%</b>	<b>100683</b>	<b>194058</b>	<b>51,88%</b>	<b>22,5</b>	<b>772</b>	<b>7588</b>	<b>100683</b>	<b>186470</b>	<b>53,99%</b>	<b>53,99%</b>

R019 - 2016 - Rede Assistencial da Supervisão Técnica de Saúde Ermelino Matarazzo - SECONCI	Produção de Teleatendimento			
	Abril	Maio	Junho	TOTAL TRIMESTRE
	REAL	REAL	REAL	Total REAL
<b>TELEATENDIMENTO ESF</b>				
Ubs Costa Melo	383	337	625	1345
Ubs Ermelino Matarazzo	208	222	669	1099
Ubs Jardim Keralux	0	24	149	173
Ubs Mangabeira - Dr Pedro De Souza Campos	205	193	409	807
Ubs Vila Cisper	520	719	2090	3329
Ama/Ubs Integrada J Tres Marias Mauricio Zamijovsky	51	56	303	410
Ama/Ubs Integrada Humberto Cerruti	569	561	598	1728
<b>TOTAL</b>	<b>1316</b>	<b>1495</b>	<b>3942</b>	<b>6753</b>

*Stória*  
*Amir*  
*[Handwritten signatures and initials]*





Secretaria Municipal da Saúde de São Paulo  
Coordenadoria de Parcerias e Contratação de Serviços de Saúde - CPCSS  
Coordenadoria Regional Leste

R019 - 2016 - Rede Assistencial da Supervisão Técnica de Saúde Ermelino Matarazzo - SECONCI

Ano: 2021 2º Trimestre

DÉFICIT EQUIPE MÍNIMA	ESF - ESTRATÉGIA SAÚDE DA FAMÍLIA			
	PROFISSIONAL	Abril	Maio	Junho
AGENTE COMUNITÁRIO DE SAÚDE / 40H	5	1	1	7
MÉDICO GENERALISTA ESF / 40H	4	5	5,5	14,5
ENFERMEIRO ESF / 40H	1	0	0	1
TOTAL DO MÊS	10	6	6,5	
TOTAL	2º Trimestre		22,5	

COMENTÁRIOS E JUSTIFICATIVAS:

A linha de serviço atingiu 53,99% da produção prevista. Não há indicativo de desconto de produção. Houve déficit de equipe mínima.

Produção comprometida por férias, licenças médicas, atestados, desligamento PMM e não contratação.

Houveram ações de combate à COVID-19 e de Apoio à campanha de vacinação.

A UBS Jardim Keralux teve seus procedimentos de odonto suspensos devido as condições de circulação de ar na sala (pandemia) em Abril e Maio.

As UBS's desta linha de serviço tiveram as agendas de Odontologia adequadas às orientações da área Técnica de SB da SMS: somente atendimentos de demanda espontânea até 26/06/21. Estas também realizaram ações de combate ao COVID-19 e campanhas de Vacinação no território. Todos os apontamentos estão melhor descritos nos relatórios P1 de cada mês, enviados pela STS. O trimestre sofreu impacto da situação epidemiológica da atual pandemia de COVID 19 desde 11/03/2020.

**STS:** Dados de Teleatendimento das UBS's Ermelino Matarazzo, Keralux, Vila Cisper e Mangabeira - Dr. Pedro de Souza Campos foram complementados após conferência da produção registrada no SIGA, para além dos valores registrados nos relatórios P1 de cada mês. Estes dados não estão lançados no WebsAASS.

**TA nº 038/2020:** Recursos de custeio para a contratação de Testes PCR RT COVID nas unidades UBS Costa Melo, UBS Dr. Pedro de Souza Campos, UBS Ermelino Matarazzo, UBS Jardim Keralux, UBS Vila Cisper, AMA/UBS Integrada Jardim Três Marias e AMA/UBS Integrada Prof. Dr. Humberto Cerruti para de 01/04 a 30/06/21. Os testes foram adquiridos.

**TA nº 040/2020:** Recursos de custeio para aquisição de oxímetros nas unidades UBS Costa Melo, UBS Dr. Pedro de Souza Campos, UBS Ermelino Matarazzo, UBS Jardim Keralux e UBS Vila Cisper, AMA/UBS Integrada Jardim Três Marias e AMA/UBS Integrada Prof. Dr. Humberto Cerruti para Abril/2021. Os oxímetros foram adquiridos.





Secretaria Municipal da Saúde de São Paulo  
 Coordenadoria de Parcerias e Contratação de Serviços de Saúde - CPCSS  
 Coordenadoria Regional Leste

R019 - 2016 - Rede Assistencial da Supervisão Técnica de Saúde Ermelino Matarazzo - SECONCI

Ano: 2021 2º Trimestre

R019 - 2016 - Rede Assistencial da Supervisão Técnica de Saúde Ermelino Matarazzo - SECONCI	Produção Trimestral WEBSAA55											Base de Cálculo Déficit de Equipe (Equipe Mínima) - TOTAL			Cálculo desconto Eq. Mínima - Meta Prevista			Trava 100%	
	Abril			Maio			Junho			TOTAL TRIMESTRE			Déficit Profissional OSS	Média de Produção Mensal/por profissional	Total de Produção	Total REAL		Total %	Total %
	REAL	PREV	%	REAL	PREV	%	REAL	PREV	%	Total REAL	Total PREV	Total %				Total REAL	Total PREV		
<b>UBS - UNIDADE BÁSICA DE SAÚDE</b>																			
Nº ATENDIMENTO INDIVIDUAL ODONTO CLÍNICA BÁSICA	140	672	20,83%	154	672	22,92%	220	672	32,74%	514	2016	25,50%			0	514	2016	25,50%	25,50%
Nº CONSULTA CLÍNICA GERAL	1508	3550	42,48%	1544	3550	43,49%	1380	3550	38,87%	4432	10650	41,62%	3,4	263	894,2	4432	9755,8	45,43%	45,43%
Nº CONSULTA GO	560	1577	35,51%	550	1577	34,88%	796	1577	50,48%	1906	4731	40,29%	1	263	263	1906	4468	42,66%	42,66%
Nº CONSULTA PEDIATRA	486	1446	33,61%	505	1446	34,92%	386	1446	26,69%	1377	4338	31,74%			0	1377	4338	31,74%	31,74%
Nº CONSULTA PSIQUIATRA	0	125	0,00%	0	125	0,00%	0	125	0,00%	0	375	0,00%	3	125	375	0	0	#DIV/0!	#DIV/0!
Nº PROCEDIMENTO INDIVIDUAL ODONTO CLÍNICA BÁSICA	88	2352	3,74%	84	2352	3,57%	224	2352	9,52%	396	7056	5,61%			0	396	7056	5,61%	5,61%
<b>TOTAL</b>	<b>2782</b>	<b>9722</b>	<b>28,62%</b>	<b>2837</b>	<b>9722</b>	<b>29,18%</b>	<b>3006</b>	<b>9722</b>	<b>30,92%</b>	<b>8625</b>	<b>29166</b>	<b>29,57%</b>	<b>7,4</b>	<b>651</b>	<b>1532</b>	<b>8625</b>	<b>27633,8</b>	<b>31,21%</b>	<b>31,21%</b>

R019 - 2016 - Rede Assistencial da Supervisão Técnica de Saúde Ermelino Matarazzo - SECONCI	Produção de Teleatendimento			
	Abril	Maio	Junho	TOTAL TRIMESTRE
	REAL	REAL	REAL	Total REAL
<b>TELEATENDIMENTO UBS</b>				
Ubs Burgo Paulista	475	786	785	2046
Ubs Jardim Penha	264	289	349	902
Ubs Jardim Popular - Dr Matheus Santamaria	337	170	186	693
Ubs Ponte Rasa - Dr Carlos Olivaldo De Souza Lopes Muniz	454	655	1082	2191
<b>TOTAL</b>	<b>1530</b>	<b>1900</b>	<b>2402</b>	<b>5832</b>

*Stiva*

*Handwritten signatures and initials in blue ink.*





DÉFICIT EQUIPE MÍNIMA	UBS - UNIDADE BÁSICA DE SAÚDE			
	PROFISSIONAL	Abril	Maio	Junho
MÉDICO PSQUIATRA / 20H	1	1	1	3
MÉDICO GINECOLOGISTA / 20H	0	1	0	1
ENFERMEIRO / 30H	1	0	0	1
MÉDICO CLÍNICO / 20H	1,8	0,8	0,8	3,4
<b>TOTAL DO MÊS</b>	<b>3,8</b>	<b>2,8</b>	<b>1,8</b>	
<b>TOTAL</b>	<b>2º Trimestre</b>			<b>8,4</b>

COMENTÁRIOS E JUSTIFICATIVAS:

A linha de serviço atingiu 31,21% da produção prevista. Não há indicativo de desconto de produção. Houve déficit de equipe mínima.

Produção comprometida por férias, licenças médicas, não contratação.

UBS Burgo Paulista possui 3 profissionais acima de 60 anos e realizaram cobertura na unidade com contratação emergencial de 16h de médico PJ. UBS Jardim Penha teve suas atividades de odonto suspensas devido às condições de ventilação da sala. As UBS's desta linha de serviço tiveram as agendas de Odontologia adequadas às orientações da área Técnica de SB da SMS: somente atendimentos de demanda espontânea até 26/06/21. Estas também realizaram ações de combate ao COVID-19 e campanhas de Vacinação no território. Todos os apontamentos estão melhor descritos nos relatórios P1 de cada mês, enviados pela STS. O trimestre sofreu impacto da situação epidemiológica da atual pandemia de COVID 19 desde 11/03/2020.

STS: Dados de Teleatendimento desta Linha de Serviço foram complementados após conferência da produção registrada no SIGA, para além dos valores registrados nos relatórios P1 de cada mês. Estes dados não estão lançados no WebsAASS.

TA nº 038/2020: Recursos de custeio para a contratação de Testes PCR RT COVID nas unidades UBS Burgo Paulista, UBS Jardim Penha, UBS Jardim Popular e UBS Ponte Rasa de 01/04 a 30/06/21. Os testes foram adquiridos.

TA nº 040/2020: Recursos de custeio para aquisição de oxímetros nas unidades UBS Burgo Paulista, UBS Jardim Penha, UBS Jardim Popular e UBS Ponte Rasa para Abril/2021. Os oxímetros foram adquirido.



Handwritten signatures and initials in blue ink, including names like "Shirley" and "Alina".



**Secretaria Municipal da Saúde de São Paulo**  
 Coordenadoria de Parcerias e Contratação de Serviços de Saúde - CPCSS  
 Coordenadoria Regional Leste

R019 - 2016 - Rede Assistencial da Supervisão Técnica de Saúde Ermelino Matarazzo - SECONCI

Ano: **2021** **2º Trimestre**

R019 - 2016 - Rede Assistencial da Supervisão Técnica de Saúde Ermelino Matarazzo - SECONCI	Produção Trimestral WEBSAASS											Trava 100%	
	Abril			Maio			Junho			TOTAL TRIMESTRE			Total %
	REAL	PREV	%	REAL	PREV	%	REAL	PREV	%	Total REAL	Total PREV	Total %	
<b>ATENÇÃO DOMICILIAR - EMAD/EMAP</b>													
Nº PACIENTES ATIVOS EM ATENDIMENTO DOMICILIAR EMAD	133	120	110,83%	128	120	106,67%	126	120	105,00%	387	360	107,50%	100,00%
Nº PACIENTES ATIVOS EM ATENDIMENTO DOMICILIAR -EMAP	133	120	110,83%	128	120	106,67%	126	120	105,00%	387	360	107,50%	100,00%
<b>TOTAL</b>	<b>266</b>	<b>240</b>	<b>110,83%</b>	<b>256</b>	<b>240</b>	<b>106,67%</b>	<b>252</b>	<b>240</b>	<b>105,00%</b>	<b>774</b>	<b>720</b>	<b>107,50%</b>	<b>100,00%</b>

DÉFICIT EQUIPE MÍNIMA	ATENÇÃO DOMICILIAR - EMAD/EMAP			
PROFISSIONAL	Abril	Maio	Junho	TOTAL TRIMESTRE
AUXILIAR DE ENFERMAGEM / 30H	1	0	0	1
MÉDICO CLÍNICO / 40H	0	1	1	2
<b>TOTAL DO MÊS</b>	<b>1</b>	<b>1</b>	<b>1</b>	
<b>TOTAL</b>	<b>2º Trimestre</b>		<b>3</b>	

**COMENTÁRIOS E JUSTIFICATIVAS:**

A linha de serviço atingiu **100,00%** da produção prevista. Não há indicativo de desconto de produção. Houve déficit de equipe mínima.

*Stina*

*Quint*

*[Handwritten signatures and initials]*



**Secretaria Municipal da Saúde de São Paulo**  
 Coordenadoria de Parcerias e Contratação de Serviços de Saúde - CPCSS  
 Coordenadoria Regional Leste

**R019 - 2016 - Rede Assistencial da Supervisão Técnica de Saúde Ermelino Matarazzo - SECONCI**

Ano: **2021** 2º Trimestre

R019 - 2016 - Rede Assistencial da Supervisão Técnica de Saúde Ermelino Matarazzo - SECONCI	Produção Trimestral WEBSAASS												Trava 100%
	Abril			Maio			Junho			TOTAL TRIMESTRE			Total %
	REAL	PREV	%	REAL	PREV	%	REAL	PREV	%	Total REAL	Total PREV	Total %	
PAI - PROGRAMA DE ACOMPANHANTE DE IDOSO													
Nº DE IDOSO EM ACOMPANHAMENTO	121	120	100,83%	119	120	99,17%	119	120	99,17%	359	360	99,72%	99,72%
<b>TOTAL</b>	<b>121</b>	<b>120</b>	<b>100,83%</b>	<b>119</b>	<b>120</b>	<b>99,17%</b>	<b>119</b>	<b>120</b>	<b>99,17%</b>	<b>359</b>	<b>360</b>	<b>99,72%</b>	<b>99,72%</b>

DÉFICIT EQUIPE MÍNIMA	PAI - PROGRAMA DE ACOMPANHANTE DE IDOSO			
	Abril	Maio	Junho	TOTAL TRIMESTRE
PROFISSIONAL				
ACOMPANHANTE DE IDOSOS / 40H	1	0	1	2
MÉDICO CLÍNICO/GERIATRA / 20H	0	1	1	2
<b>TOTAL DO MÊS</b>	<b>1</b>	<b>1</b>	<b>2</b>	
<b>TOTAL</b>	<b>2º Trimestre</b>			<b>4</b>

**COMENTÁRIOS E JUSTIFICATIVAS:**

A linha de serviço atingiu **99,72%** da produção prevista. Não há indicativo de desconto de produção. Houve déficit de equipe mínima.

*Handwritten signatures and initials in blue ink.*







Secretaria Municipal da Saúde de São Paulo  
Coordenadoria de Parcerias e Contratação de Serviços de Saúde - CPCSS  
Coordenadoria Regional Leste

R019 - 2016 - Rede Assistencial da Supervisão Técnica de Saúde Ermelino Matarazzo - SECONCI

Ano:

2021

2º Trimestre

DÉFICIT EQUIPE MÍNIMA	AMA 12 HORAS- PLANTÕES			
	Abril	Maio	Junho	TOTAL TRIMESTRE
PROFISSIONAL				
MÉDICO CLÍNICO / 12H	1	0,5	4	5,5
TOTAL DO MÊS	1	0,5	4	
TOTAL DE PLANTÕES	2º Trimestre			5,5

COMENTÁRIOS E JUSTIFICATIVAS:

A linha de serviço passa por acompanhamento, não tendo indicação de desconto de produção. Houve déficit de equipe mínima no período.




Handwritten signatures and initials in blue ink, including a large signature that appears to be "Shirley" and several other initials and marks.

DÉFICIT EQUIPE MÍNIMA	NASF			
	Abril	Maio	Junho	TOTAL TRIMESTR
PROFISSIONAL				
EDUCADOR FÍSICO / 20H	0	0	1	1
NUTRICIONISTA / 40H	0	0	1	1
<b>TOTAL DO MÊS</b>	<b>0</b>	<b>0</b>	<b>2</b>	
<b>TOTAL</b>	<b>2º Trimestre</b>		<b>2</b>	

**COMENTÁRIOS E JUSTIFICATIVAS:**

A linha de serviço passa por acompanhamento, não tendo indicação de desconto de produção. Houve déficit de equipe mínima no período.



Ano: **2021** 2º Trimestre

R019 - 2016 - Rede Assistencial da Supervisão Técnica de Saúde Ermelino Matarazzo - SECONCI	Produção Trimestral WEBSAASS												Trava 100%
	Abril			Maio			Junho			TOTAL TRIMESTRE			Total %
	REAL	PREV	%	REAL	PREV	%	REAL	PREV	%	Total REAL	Total PREV	Total %	
CAPS													
CAPS II ADULTO													
Nº PACIENTE COM CADASTRO ATIVO CAPS (RAAS)	217	220	98,64%	275	220	125,00%	278	220	126,36%	770	660	116,67%	100,00%
CAPS II ÁLCOOL E DROGAS													
Nº PACIENTE COM CADASTRO ATIVO CAPS (RAAS)	243	190	127,89%	243	190	127,89%	258	190	135,79%	744	570	130,53%	100,00%
CAPS II INFANTO JUVENIL													
Nº PACIENTE COM CADASTRO ATIVO CAPS (RAAS)	170	155	109,68%	171	155	110,32%	178	155	114,84%	519	465	111,61%	100,00%
<b>TOTAL</b>	<b>630</b>	<b>565</b>	<b>111,50%</b>	<b>689</b>	<b>565</b>	<b>121,95%</b>	<b>714</b>	<b>565</b>	<b>126,37%</b>	<b>2033</b>	<b>1695</b>	<b>119,94%</b>	<b>100,00%</b>

DÉFICIT EQUIPE MÍNIMA	CAPS			
PROFISSIONAL	Abril	Maio	Junho	TOTAL TRIMESTRE
MÉDICO PSQUIATRA / 20H	1	0	0	1
MÉDICO NEUROLOGISTA / 10H	1	1	1	3
TERAPEUTA OCUPACIONAL / 30H	1	2	0	3
AUXILIAR DE ENFERMAGEM / 30H	1	1	0	2
ENFERMEIRO / 40H	1	0	1	2
<b>TOTAL DO MÊS</b>	<b>5</b>	<b>4</b>	<b>2</b>	
<b>TOTAL</b>	<b>2º Trimestre</b>			<b>11</b>

**COMENTÁRIOS E JUSTIFICATIVAS:**

A linha de serviço atingiu 100,00% da produção prevista. Não há indicativo de desconto de produção. Houve déficit de equipe mínima.



**Secretaria Municipal da Saúde de São Paulo**  
 Coordenadoria de Parcerias e Contratação de Serviços de Saúde - CPCSS  
 Coordenadoria Regional Leste

R019 - 2016 - Rede Assistencial da Supervisão Técnica de Saúde Ermelino Matarazzo - SECONCI

Ano: **2021** 2º Trimestre

R019 - 2016 - Rede Assistencial da Supervisão Técnica de Saúde Ermelino Matarazzo - SECONCI	Produção Trimestral WEBSAASS												Trava 100%
	Abril			Maio			Junho			TOTAL TRIMESTRE			Total %
	REAL	PREV	%	REAL	PREV	%	REAL	PREV	%	Total REAL	Total PREV	Total %	
<b>APOIO DIAGNÓSTICO</b>													
Nº ECOCARDIOGRAFIA COM E SEM DOPPLER	195	200	97,50%	200	200	100,00%	192	200	96,00%	587	600	97,83%	97,83%
Nº ELETROENCEFALOGRAFIA	46	50	92,00%	48	50	96,00%	48	50	96,00%	142	150	94,67%	94,67%
Nº HOLTER	100	100	100,00%	100	100	100,00%	100	100	100,00%	300	300	100,00%	100,00%
Nº M.A.P.A	40	40	100,00%	40	40	100,00%	40	40	100,00%	120	120	100,00%	100,00%
Nº MAMOGRAFIA	302	400	75,50%	246	400	61,50%	234	400	58,50%	782	1200	65,17%	65,17%
Nº TESTE ERGOMÉTRICO	108	125	86,40%	90	125	72,00%	107	125	85,60%	305	375	81,33%	81,33%
Nº ULTRASSONOGRAFIA COM DOPPLER(DOPPLER VASCULAR)	426	460	92,61%	385	410	93,90%	335	410	81,71%	1146	1280	89,53%	89,53%
Nº ULTRASSONOGRAFIA GERAL	919	1761	52,19%	1250	1761	70,98%	1338	1761	75,98%	3507	5283	66,38%	66,38%
Nº ULTRASSONOGRAFIA OBSTÉTRICO COM DOPPLER*				52	50	104,00%	60	50	120,00%	112	100	112,00%	100,00%
<b>TOTAL</b>	<b>2136</b>	<b>3136</b>	<b>68,11%</b>	<b>2411</b>	<b>3136</b>	<b>76,88%</b>	<b>2454</b>	<b>3136</b>	<b>78,25%</b>	<b>7001</b>	<b>9408</b>	<b>74,42%</b>	<b>74,29%</b>

**COMENTÁRIOS E JUSTIFICATIVAS:**

A linha de serviço atingiu 74,29% da produção prevista. Não há indicativo de desconto de produção.

**STS: Em Maio:** Nº Teste Ergométrico - Perda primária de uma vaga em primeira vez. Nº Mamografia - Perda primária de 137 vagas; sendo 132 vagas em Primeira Vez e 5 vagas em Reserva Técnica. Foram ofertadas vagas junto às Unidades do território, convocação de pacientes faltosos das agendas anteriores e sensibilização junto às Pacientes da Unidade. Sem Fila de Espera no Território. Nº Ultrassonografia Geral - Disponibilizados 1477 exames em maio. Perda Primária: 41 vagas em primeira vez. As vagas foram divulgadas no território e na CRS Leste, sem Fila de Espera. **Em Junho:** Nº Ultrassonografia com Doppler - Perda primária de 08 vagas em USG Doppler outros. Nº Mamografia - Perda primária de 153 vagas. A unidade efetuou diversas ações de captação das vagas livres das unidades do território, tendo como devolutiva ausência de fila de espera no território Ermelino Matarazzo/Coordenadoria. Nº Ultrassonografia Geral - Perda primária de 111 vagas em USG Geral. As vagas foram divulgadas no território e para a CRS Leste. Sem demanda no território. Ainda, a unidade se ocupou em seguir os protocolos de distanciamento e cuidados para a prevenção à COVID-19.

**STS: \***De acordo com TA nº 037/2021, USG Morfológico/Doppler Obstétrico figuraria no SADT a partir de Maio/2021. Deste modo, o mês de Abril não foi contabilizado para o percentual geral de realização do exame no trimestre.

✱

*Streis*  
*Alin*  
 ✱ ✱ ✱ ✱ ✱





Secretaria Municipal da Saúde de São Paulo  
Coordenadoria de Parcerias e Contratação de Serviços de Saúde - CPCSS  
Coordenadoria Regional Leste

R019 - 2016 - Rede Assistencial da Supervisão Técnica de Saúde Ermelino Matarazzo - SECONCI

Ano: 2021

2º Trimestre

DÉFICIT EQUIPE MÍNIMA PROFISSIONAL	CER			TOTAL TRIMESTRE
	Abril	Maio	Junho	
MÉDICO NEUROLOGISTA / 20H	1	1	1	3
MÉDICO ORTOPEDISTA / 20H	1	1	1	3
TERAPEUTA OCUPACIONAL / 30H	2	2	2	6
ASSISTENTE SOCIAL / 30H	1	1	1	3
FONOAUDIÓLOGO / 40H	3	3	3	9
PSICÓLOGO / 40H	1	1	1	3
FISIOTERAPEUTA / 30H	4	4	4	12
COORDENADOR / 40H	1	1	1	3
<b>TOTAL DO MÊS</b>	<b>14</b>	<b>14</b>	<b>14</b>	
<b>TOTAL</b>	<b>2º Trimestre</b>		<b>42</b>	

COMENTÁRIOS E JUSTIFICATIVAS:

**TA nº 037/2021:** Serviço novo, seria estabelecido a partir de dezembro de 2020 conforme Anexo IV. Meta de produção mensal seria considerada somente a partir de Março de 2021, contudo a produção não foi registrada devido ao não início deste serviço pela OSS. Isto se deu pela dificuldade de disponibilização do imóvel no território que contemplasse as necessidades para implantação.

**OS:** Conforme TA 31/2020 o CER II Ermelino Matarazzo seria assumido pela OSS no mes de dezembro/2020. Em época do TA vigente não havia imóvel adequado para a instalação do serviço, porém por orientação da CRS Leste foi solicitado manter o serviço com seus respectivos valores de custeio em plano de trabalho até ser de fato encontrado imóvel para instalação do serviço.

**CPCS:** O mesmo é averiguado através do processo SEI 6018.2021/0066999-2.



**Secretaria Municipal da Saúde de São Paulo**  
 Coordenadoria de Parcerias e Contratação de Serviços de Saúde - CPCSS  
 Coordenadoria Regional Leste

R019 - 2016 - Rede Assistencial da Supervisão Técnica de Saúde Ermelino Matarazzo - SECONCI

Ano: **2021** **2º Trimestre**

R019 - 2016 - Rede Assistencial da Supervisão Técnica de Saúde Ermelino Matarazzo - SECONCI	Produção Trimestral WEBSAASS												Trava 100%
	Abril			Maio			Junho			TOTAL TRIMESTRE			Total %
	REAL	PREV	%	REAL	PREV	%	REAL	PREV	%	Total REAL	Total PREV	Total %	
<b>UAA - UNIDADE DE ACOLHIMENTO ADULTO</b>													
Nº TOTAL ACOLHIDO DIA / N° LEITOS_UAA_UAI	10	10	100,00%	10	10	100,00%	11	10	110,00%	31	30	103,33%	100,00%
<b>TOTAL</b>	<b>10</b>	<b>10</b>	<b>100,00%</b>	<b>10</b>	<b>10</b>	<b>100,00%</b>	<b>11</b>	<b>10</b>	<b>110,00%</b>	<b>31</b>	<b>30</b>	<b>103,33%</b>	<b>100,00%</b>

**COMENTÁRIOS E JUSTIFICATIVAS:**

A linha de serviço atingiu **100,00%** da produção prevista. Não há indicativo de desconto de produção.

*A*

*Stenio*  
*or*  
*SA*  
*[Signature]*  
*[Signature]*  
*[Signature]*  
*[Signature]*  
*[Signature]*



**Secretaria Municipal da Saúde de São Paulo**  
 Coordenadoria de Parcerias e Contratação de Serviços de Saúde - CPCSS  
 Coordenadoria Regional Leste

R019 - 2016 - Rede Assistencial da Supervisão Técnica de Saúde Ermelino Matarazzo - SECONCI

Ano: **2021** **2º Trimestre**

R019 - 2016 - Rede Assistencial da Supervisão Técnica de Saúde Ermelino Matarazzo - SECONCI	Produção Trimestral WEBSAASS												Trava 100%
	Abril			Maio			Junho			TOTAL TRIMESTRE			Total %
	REAL	PREV	%	REAL	PREV	%	REAL	PREV	%	Total REAL	Total PREV	Total %	
<b>SRT - SERVIÇO RESIDENCIAL TERAPÊUTICO</b>													
<b>SRT I - SERVIÇO RESIDENCIAL TERAPÊUTICO I</b>													
Nº MORADORES / Nº DE LEITOS RT	8	8	100,00%	8	8	100,00%	8	8	100,00%	24	24	100,00%	100,00%
<b>SRT II - SERVIÇO RESIDENCIAL TERAPÊUTICO II</b>													
Nº MORADORES / Nº DE LEITOS RT	10	10	100,00%	10	10	100,00%	10	10	100,00%	30	30	100,00%	100,00%
<b>TOTAL</b>	<b>18</b>	<b>18</b>	<b>100,00%</b>	<b>18</b>	<b>18</b>	<b>100,00%</b>	<b>18</b>	<b>18</b>	<b>100,00%</b>	<b>54</b>	<b>54</b>	<b>100,00%</b>	<b>100,00%</b>

**COMENTÁRIOS E JUSTIFICATIVAS:**

A linha de serviço atingiu **100,00%** da produção prevista. Não há indicativo de desconto de produção.

*Shiva*  
*Ge*  
*[Handwritten signatures and initials]*





Secretaria Municipal da Saúde de São Paulo  
Coordenadoria de Parcerias e Contratação de Serviços de Saúde - CPCSS  
Coordenadoria Regional Leste

R019 - 2016 - Rede Assistencial da Supervisão Técnica de Saúde Ermelino Matarazzo - SECONCI

Ano: 2021 2º Trimestre

DÉFICIT EQUIPE MÍNIMA PROFISSIONAL	UPA - PLANTÕES			
	Abril	Mai	Junho	TOTAL TRIMESTR
MÉDICO CLÍNICO DIURNO / 12H	0	16	5,5	21,5
MÉDICO CLÍNICO NOTURNO / 12H	3	14	10	27
MÉDICO ORTOPEDISTA NOTURNO / 12H	30	31	30	91
<b>TOTAL DO MÊS</b>	<b>33</b>	<b>61</b>	<b>45,5</b>	
<b>TOTAL DE PLANTÕES</b>	<b>2º Trimestre</b>		<b>139,5</b>	

COMENTÁRIOS E JUSTIFICATIVAS:

A linha de serviço passa por acompanhamento, não tendo indicação de desconto de produção. Houve déficit de equipe mínima no período.

**TA nº 038/2020:** Recursos de custeio para a contratação de Testes PCR RT COVID na unidade UPA III Ermelino Matarazzo para 01/04 a 30/06/21. Os testes foram adquiridos.

**TA nº 036/2020:** Recursos de custeio para a contratação de Testes PCR RT COVID na unidade UPA III Ermelino Matarazzo para Fevereiro e Março/2021. Os testes foram adquiridos.



Dimensões da Avaliação de Desempenho do Contrato

Modalidades de Atenção	Linhas de Serviço	% do Custeio Mensal	Recursos Humanos		Produção				
			Déficit de Equipe Mínima MI (Profissional)	Déficit de Equipe Mínima MII (Plantão)	Realizada	Prevista	% Realizado	Produção Final	
								% Final após análise (Trava de 100% quando aplicável)	Resultado
Atenção Básica	EMAD/EMAP	1,61%	3		774	720	107,50%	100,00%	Não há indicação de desconto
	ESF/ESB/PAVS	32,24%	22,5		100.683	186.470	53,99%	53,99%	Não há indicação de desconto*
	PAI	0,66%	4		359	360	99,72%	99,72%	Não há indicação de desconto
	UBS TRADICIONAL	9,43%	8,4		8.625	27.634	31,21%	31,21%	Não há indicação de desconto*
	AMA 12H	0,00%		5,5					
Atenção Ambulatorial Especializada	NASF	1,49%	2						
	CAPS	5,26%	11		2.033	1.695	119,94%	100,00%	Não há indicação de desconto
	SADT	1,56%			7.001	9.408	74,42%	74,29%	Não há indicação de desconto*
	CER	2,60%	42						
	AMA E	4,55%	13,81		5.490	10.658	51,51%	51,51%	Não há indicação de desconto*
Redes Temáticas	UAA	0,94%			31	30	103,33%	100,00%	Não há indicação de desconto
	SRT	1,35%			54	54	100,00%	100,00%	Não há indicação de desconto
URGÊNCIA E EMERGÊNCIA	UPA	30,59%		139,5					
<b>Total</b>		<b>92,28%</b>	<b>106,7</b>	<b>145,0</b>	<b>125.050</b>	<b>237.029</b>			

Custeio do Trimestre\*\*\*

	Valor TA
Abril	R\$ 16.984.988,86
Maior	R\$ 15.747.344,86
Junho	R\$ 15.747.344,86
<b>Total</b>	<b>R\$ 48.479.678,58</b>

Desconto Equipe Mínima do Trimestre

Mês de Referência do Desconto	Valor do desconto	Mês de Aplicação do Desconto
Abril	R\$ 451.508,99	Julho
Maior	R\$ 539.774,01	Agosto
Junho	R\$ 491.600,77	Setembro
<b>Total</b>	<b>R\$ 1.482.883,77</b>	

INFORMES GERAIS:

A Representatividade no Custeio Mensal (Anexo II) do trimestre utiliza como base os TA's vigentes no período.

Para as Redes onde há mais de um Anexo II no trimestre, os cálculos serão realizados para cada um dos Anexos II/Meses de referência.

A elaboração dos cálculos oficiais de desconto são de exclusiva competência dos departamentos financeiros (integração do CFO com DIAE e DAFIN). Os cálculos apresentados em CTA são realizados pelo DAFIN (Divisão de Acompanhamento Financeiro).

\* Nas linhas de serviço nas quais estão indicados descontos pelo não cumprimento da meta, estes não serão aplicados devido a prioridade nas ações de enfrentamento a COVID-19 previstas na Portaria SMS-G nº 240/2020.

\*\* A OS solicita a memória de cálculo dos descontos para conferência e posterior ajustes, se necessário.

\*\*\*O valor apresentado é de custeio, sendo que os valores de repasse dos TA's nº 039 e 040/2021 será suportado conforme os Ofícios SAS 228 e 194/2021, anuindo a entidade com a utilização de saldos financeiros no montante pactuado, visando a manutenção dos quantitativos e serviços previstos no Plano de Trabalho.

CRS e STS: informam que os participantes desta CTA não acompanham e não tem ciência dos valores financeiros de manutenção dos Contratos de Gestão, como repasses, descontos, saldo e outros mais, de modo que não podem afirmar se os valores apresentados em CTA estão corretos ou não.

caX



Secretaria Municipal da Saúde de São Paulo  
 Coordenadoria de Parcerias e Contratação de Serviços de Saúde - CPCSS  
 Coordenadoria Regional Leste

R019 - 2016 - Rede Assistencial da Supervisão Técnica de Saúde Ermelino Matarazzo - SECONCI

Relatório Consolidado de Avaliação

2º Trimestre

Ano

2021

Dimensões da Avaliação de Desempenho do Contrato














Objetivo	Indicador	Relatório	Qualidade			Resultado			Pontuação		
			Parâmetro	STS	Resultado	Resultado	Resultado	Abril	Maio	Junho	
Pontualidade na Entrega	Pontualidade na entrega de relatórios mensais de prestação de Contas Assistenciais e financeiras		Envio de documentos no prazo	STS Ermelino Matarazzo	SIM	SIM	SIM	40	20	40	
Qualidade da Informação	Preenchimento de prontuários nos seguintes aspectos: legibilidade, assinaturas, CID, exame físico	Q2	≥ 90%	STS Ermelino Matarazzo							
Educação Continuada	Execução do plano de educação permanente aprovados pela CRS	Q3	100%	STS Ermelino Matarazzo							
Controle Vacinal	Proporção de crianças com até 12 meses de idade inscritas nas unidades com calendário vacinal completo	Q4A/Q4B	≥ 90%	STS Ermelino Matarazzo							
Eficácia do Atendimento da Rede Cegonha	Proporção de gestantes que realizaram procedimentos básicos no pré natal e puerpério	Q5	≥ 75%	STS Ermelino Matarazzo	94,57%			60			
Eficácia do Atendimento da Rede Cegonha	Proporção de gestantes que realizaram 7 ou mais consultas de pré natal	Q6	≥ 75%	STS Ermelino Matarazzo			92,70%			60	
Satisfação do Usuário	Análise das reclamações recebidas e providências relacionadas	Q7	"a contento"	STS Ermelino Matarazzo		A CONTENTO			40		
Atividade do Conselho Gestor	Funcionamento do Conselho Gestor	Q8	≥ 80%	STS Ermelino Matarazzo		SUSPENSO			JUSTIFICADO		
Pontuação Final da Matriz de Indicadores								100	60	100	

Qualidade:

Em decorrência à emergência pela pandemia e de acordo com a Portaria 240/2020 SMS.G de 3 de junho de 2020, Portaria 116/2021 SMS.G de 05 de março de 2021 e o Decreto 59.283 de 16 de março de 2020, as avaliações estarão suspensas, tendo em vista a necessidade de verificação in loco dos indicadores de qualidade. Portanto, não haverá desconto de Qualidade. Ainda, de acordo com a Ordem Interna SMS.G n° 01 de 17 de março de 2020, o funcionamento do Conselho Gestor de Saúde está suspenso no formato presencial em razão da pandemia do Coronavírus.

Validado,

PARTICIPANTES DA CTA

 OSS: Elaine Cristina Inocentini	 OSS: Sabrina Sacai Mizutani
 OSS: Auréa Bianchi Leonardo Piero	 OSS: Silvana Fátima Gomes Sassi
 OSS: Edily Andrade Cruz	
 CRS: Aline Correia de Araújo	 CRS: Andrea Oyera Noronha de Souza
 STS: Carolina Beltramine Carvalho Donola	 STS: Eliete Cristina Bergamo Alves
 STS: Rosângela Menezes Herbas	 CPCS (Coordenador de CTA): Mariana dos Santos Pereira
 CPCSS: Maria da Glória Camargos de Sousa	 CPCSS (DAFIN): Virginia Faria Alves Pena